

Buchungssystem des TC Markdorf e.V.

Platz buchen

Auf der Homepage (www.tc-markdorf.de) des TCM auf Platzbuchung klicken



1. Gewünschtes Buchungszeitfenster (Platz, Tag, Uhrzeit) durch Anklicken auswählen

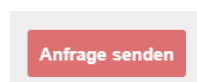
2. Pflichtfelder Name und E-Mail ausfüllen
(Falsche Angaben (Fantasienamen) führen zur Ablehnung der Buchung) .

The screenshot shows the booking form with the following fields: 'Name*' (Max Mustermann), 'E-Mail*' (max@mustermann.de), 'Buchungsanfrage*' (10.05.2020), and 'Startzeit auswählen*' (08:00 Uhr). The 'Name*' and 'E-Mail*' fields are circled in red.

3. Bestätigungen (Corona-Hinweis und Datenschutzerklärung) anklicken

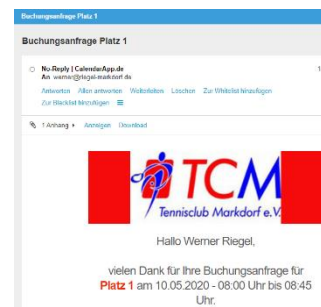
The screenshot shows two checkboxes for confirmation. The first checkbox, 'Hiermit bestätige ich, den Corona-Hinweis gelesen zu haben', is circled in red. The second checkbox is for the privacy policy.

4. Buchungsanfrage absenden.



5. Eingangsbestätigung Buchungsanfrage abwarten von **No-Reply CalendarApp.de** info@calendarapp.de
(Bitte Spam-Ordner prüfen)

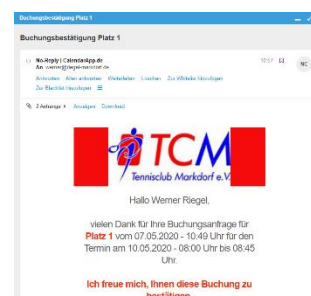
Bitte Angaben prüfen und ggf. Rückmeldung an buchung@tc-markdorf.de



6. Buchungsbestätigung abwarten

von **No-Reply CalendarApp.de** info@calendarapp.de
(Bitte Spam-Ordner prüfen)

Bitte Angaben prüfen und ggf. Rückmeldung an buchung@tc-markdorf.de



Platz stornieren

Bitte eine Mail an buchung@tc-markdorf.de senden mit dem bei der Buchung angegebenen Namen, der E-Mail-Adresse sowie den Buchungsdaten.